
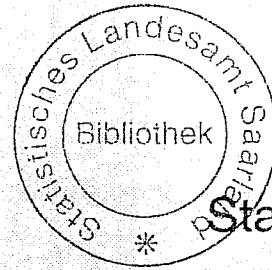


Saarland

Statistisches
Landesamt



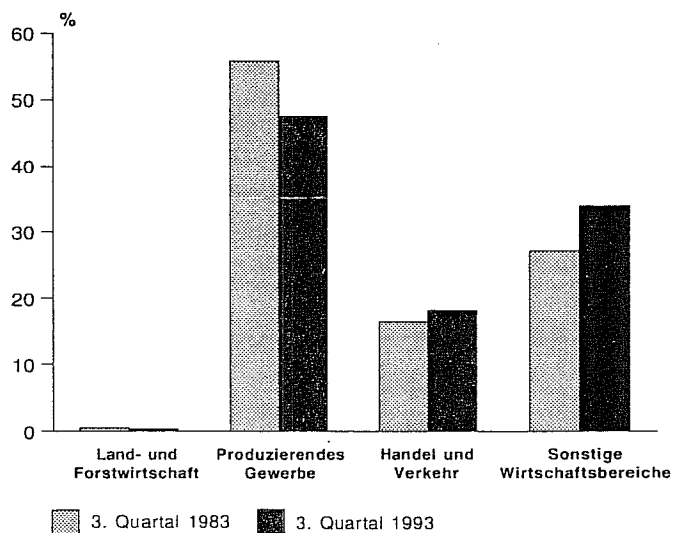
Statistische
Berichte

A VI 5 - vj 3/93
Ausgegeben im Juli 1994
Einzelpreis: 5,-

Sozialversicherungspflichtig beschäftigte Arbeitnehmer im 3. Vierteljahr 1993

Mindestveröffentlichungsprogramm der
Beschäftigtenstatistik

**Beschäftigte nach Wirtschaftsbereichen
in Prozent**



Herausgeber:

Statistisches Landesamt
Saarland

Hardenbergstr. 3, 66119 Saarbrücken
Postfach 10 30 44, 66030 Saarbrücken
Tel.: (06 81) 505-935
Telefax: (06 81) 505-921

Nachdruck, auch auszugsweise, nur mit
Quellenangabe gestattet

Statistisches Landesamt SAARLAND SL25

Vorbemerkungen

Mit diesem Bericht werden in vierteljährlichem Abstand Ergebnisse der Beschäftigten- und Entgeltstatistik der Bundesanstalt für Arbeit jeweils für das Quartalsende bereitgestellt.

Als Rechtsgrundlage der Beschäftigtenstatistik gelten das Arbeitsförderungsgesetz (AFG, § 6) vom 25. Juni 1969 (BGBl. I S. 582) und die Datenerfassungs-Verordnung (DEVO) vom 24. November 1972 (BGBl. I S. 2159) bzw. 2. DEVO vom 29. Mai 1980 (BGBl. I S. 593) in Verbindung mit der Datenübermittlungsverordnung (DÜVO) vom 18. Dezember 1972 (BGBl. I S. 2482) bzw. 2. DÜVO vom 29. Mai 1980 (BGBl. I S. 616).

Die Beschäftigtenstatistik baut auf den Meldungen der Arbeitgeber auf. In der Regel werden so alle Arbeiter und Angestellten (einschließlich Auszubildende), zusammen etwa 80 % aller Erwerbstätigen, erfaßt. Unberücksichtigt bleiben Beamte, Selbständige und Mithelfende Familienangehörige und alle geringfügig beschäftigten Arbeitnehmer, die nur eine sogenannte Nebenbeschäftigung oder Nebentätigkeit ausüben und nicht der Sozialversicherungspflicht unterliegen (siehe Begriffserläuterungen).

Begriffserläuterungen

Sozialversicherungspflichtig beschäftigte Arbeitnehmer

Arbeitnehmer einschließlich der zu ihrer Berufsausbildung Beschäftigten (Auszubildende u.a.), die krankenversicherungspflichtig, rentenversicherungspflichtig und/oder beitragspflichtig sind zur Bundesanstalt für Arbeit (Arbeitslosenversicherung nach dem Arbeitsförderungsgesetz) oder für die von den Arbeitgebern Beitragsteile zu den gesetzlichen Rentenversicherungen zu entrichten sind, fallen unter den oben genannten Begriff. Zu diesem Personenkreis gehören: Arbeiter, Angestellte und Auszubildende, sofern es sich bei ihrer Erwerbstätigkeit nicht um eine sogenannte geringfügige Beschäftigung bzw. geringfügige selbständige Tätigkeit handelt. Eine solche ist weder versicherungspflichtig noch beitragspflichtig. Eine Erwerbstätigkeit wird versicherungsrechtlich dann als eine geringfügige Beschäftigung bzw. geringfügige selbständige Tätigkeit bezeichnet, wenn sie nur "kurzfristig" ausgeübt oder nur "geringfügig entlohnt" wird. Eine Tätigkeit gilt im Jahr 1991 als:

- *kurzfristig*, wenn sie im Laufe eines Jahres ihrer Eigenschaft nach oder im voraus vertraglich auf eine Dauer von höchstens zwei Monaten oder 50 Arbeitstagen begrenzt ist (Bis 31.12.1978 waren noch Tätigkeiten versicherungsfrei, die auf 75 Arbeitstage oder 3 Monate beschränkt waren).

- *geringfügig entlohnt*, wenn sie zwar laufend oder in regelmäßiger Wiederkehr ausgeübt wird, die vereinbarte Wochenarbeitszeit aber unter 15 Stunden liegt (bis 31.12.1978 = unter 20 Stunden) und das Arbeitsentgelt regelmäßig im Monat DM 530,- nicht übersteigt. In den Jahren 1989 bis 1993 waren folgende Beschäftigungen mit einem Entgelt bis einschließlich DM versicherungsfrei:

Zeitraum	Versicherungsfreier Betrag
01.01.1989 - 31.12.1989	450 DM
01.01.1990 - 31.12.1990	470 DM
01.01.1991 - 31.12.1991	480 DM
01.01.1992 - 31.12.1992	500 DM
01.01.1991 - 31.12.1991	480 DM
01.01.1992 - 31.12.1992	500 DM
01.01.1993 - 31.12.1993	530 DM

Studenten, die einer Beschäftigung nachgehen, sind dann versicherungsfrei, wenn sie eingeschrieben sind (Immatrikulationsnachweis) und bei ihnen das Studium, nicht die Beschäftigung im Vordergrund steht. Wird regelmäßig - nicht nur in den Semesterferien - eine Beschäftigung von mindestens 20 Stunden wöchentlich ausgeübt, so wird vermutet, daß das Studium nicht mehr im Vordergrund stehen kann. In diesen Fällen besteht Versicherungspflicht.

Wehr- oder Zivildienstleistende gelten dann als sozialversicherungspflichtig Beschäftigte, wenn sie ihre Dienste aus einem auch weiterhin bestehenden Beschäftigungsverhältnis heraus angetreten haben und nur wegen des Wehr- oder Zivildienstes kein Entgelt fortbezahlt erhalten.

Mehrfachbeschäftigte, die gleichzeitig zwei oder mehr versicherungspflichtigen Beschäftigungen nachgehen, werden nur nach den Merkmalen der zuletzt aufgenommenen Beschäftigung erfaßt.

Ausländer

Als Ausländer gelten alle Personen, die nicht Deutsch im Sinne des Artikels 116 Abs. 1 GG sind. Dazu zählen auch die Staatenlosen und die Personen mit ungeklärter Staatsangehörigkeit.

Arbeiter/Angestellte (zusammengefaßte Gliederung)

Die Differenzierung der sozialversicherungspflichtig beschäftigten Arbeitneh-

mer nach Arbeitern und Angestellten erfolgt nach der Zugehörigkeit des Beschäftigten zum jeweiligen Träger der Rentenversicherung.

Voll-/Teilzeitbeschäftigte

Der Unterscheidung der sozialversicherungspflichtig beschäftigten Arbeitnehmer nach Voll- und Teilzeitbeschäftigten liegen die von den Arbeitgebern in den Meldebelegen zu machenden Angaben über die arbeitsvertraglich vereinbarte Wochenarbeitszeit zugrunde, und zwar in folgender Gliederung:

- Vollbeschäftigt

- Teilzeitbeschäftigt mit einer Wochenarbeitszeit von weniger als 18 Stunden und

- Teilzeitbeschäftigt mit einer Wochenarbeitszeit von 18 Stunden und mehr, jedoch nicht vollbeschäftigt.

In der Darstellung der Ergebnisse in dieser Veröffentlichung werden die beiden Gruppen von Teilzeitbeschäftigten zusammengefaßt.

Beschäftigte in beruflicher Ausbildung

sind Personen, die als Auszubildende oder zu ihrer Ausbildung im Angestellten- oder Arbeitsverhältnis beschäftigt sind. Zu diesem Kreis zählen neben den Auszubildenden nach dem Berufsbildungsgesetz vom 14. August 1969 (BBiG) auch Anlernlinge, Praktikanten, Volontäre, Schüler an Schulen des Gesundheitswe-

sens sowie Teilnehmer an den von der Bundesanstalt für Arbeit geförderten Maßnahmen zur beruflichen Fortbildung, Umschulung und betrieblichen Einarbeitung.

Facharbeiter

sind Beschäftigte, die aufgrund ihrer Lehr-/Anlernausbildung bzw. auch ohne abgeschlossene Lehr-/Anlernausbildung durch ihre "Berufspraxis" als solche beschäftigt und entlohnt werden.

In den Facharbeiterzahlen sind auch Meister/Poliere enthalten, sofern sie in der Arbeiterrentenversicherung pflichtversichert sind. Meister/Poliere sind Arbeitnehmer, die aufgrund der abgelegten Prüfung bzw. ihrer beruflichen Qualifikation als solche eingesetzt sind. Sie können je nach dem Arbeitsverhältnis in der Arbeiter- oder Angestelltenrentenversicherung pflichtversichert sein. Als Meister zählen auch die als Lehrmeister, Ausbildungsmeister, Betriebsmeister und dergleichen Beschäftigte.

Alter

Mit dem Stichtag 31.3.1980 beginnend, wird bei jeder Auszählung das genaue Alter der Beschäftigten am jeweiligen Stichtag ermittelt. Die Berechnung des Alters erfolgt danach nicht wie bisher nach der "Geburtsjahrmethode", sondern nach der "Altersjahrmethode". Die Angaben beziehen sich bei dieser Art der Darstellung auf das Alter am Auszählungstichtag und enthalten für die Auswertungstichtage 31.3., 30.6. und 30.9. Personen, die zwei unterschiedlichen Geburtsjahrgängen angehören. Für den Auszählungstichtag 31.12. eines jeden Jahres sind die Ergebnisse für die Geburtsjahr- und Altersjahrmethode identisch, da zu diesem Zeitpunkt alle Personen eines Jahrgangs das gleiche Alter vollendet haben. Bei Vergleich der Altersstruktur der Beschäftigten aus verschiedenen Berichtsjahren, für die das Alter nach unterschiedlichen Methoden berechnet wurde, empfiehlt es sich deshalb, die Ergebnisse am Jahresende gegenüberzustellen.

Beruf

Maßgebend für die Berufsbezeichnung ist allein die ausgeübte Tätigkeit und nicht

der erlernte bzw. früher ausgeübte Beruf. Die Berufsbezeichnungen zur ausgeübten Tätigkeit beruhen auf der "Klassifizierung der Berufe" (Ausgabe 1970 bzw. 1975), herausgegeben vom Statistischen Bundesamt im Einvernehmen mit dem Bundesministerium für Arbeit und Sozialordnung und der Bundesanstalt für Arbeit.

Ausbildung

Nachgewiesen wird sowohl die erreichte Allgemeinschulbildung als auch die abgeschlossene Berufsausbildung der Beschäftigten. Der Abschluß an einer Fachhochschule und Hochschule/Universität gilt als abgeschlossene Berufsausbildung. Die Angaben beziehen sich auf den höchsten Abschluß, auch wenn diese Ausbildung für die derzeit ausgeübte Tätigkeit nicht vorgeschrieben oder verlangt ist.

Beim **allgemeinbildenden Schulabschluß** werden folgende Kategorien unterschieden:

- *Volks-/Hauptschule, mittlere Reife oder gleichwertige Schulausbildung*: Personen, die Schulen besucht haben, die den heutigen Grund- und Hauptschulen, Realschulen, Grund- und Mittelstufen der Gesamtschulen und den Freien Waldorfschulen entsprechen. Als gleichwertig gilt das Versetzungszeugnis in die 11. Klasse (Obersekunda) des Gymnasiums oder das Abschlußzeugnis einer Berufsfach- oder Fachschule.

- *Abitur*: Personen, die den Abschluß an einer höheren Schule oder einem Gymnasium der zum Hochschulstudium berechtigt, erreicht haben. Absolventen mit fachgebundener Hochschulreife sind ebenfalls einbezogen.

Als abgeschlossene **Berufsausbildung** wird die Ausbildung in einem anerkannten Lehr- oder Anlernberuf (Ausbildung im Sinne des Berufsbildungsgesetzes), Abschluß einer Berufsfach- oder Fachschule, Abschluß einer Fachhochschule, Hochschule bzw. Universität angesehen.

- *Berufsfach- oder Fachschule*: Berufsfachschulen sind berufsvorbereitende oder berufsausbildende Schulen, deren freiwilliger Besuch ganz oder teilweise den Pflichtbesuch einer Berufsschule er-

setzen kann. Sie werden in der Regel im Vollzeitunterricht besucht. Fachschulen sind dagegen berufsfortbildende Schulen und können nach einer bereits erworbenen praktischen Berufsausbildung und -erfahrung nach vollendetem 18. Lebensjahr besucht werden.

- *Fachhochschulen*: Diese umfassen größtenteils die früheren Ingenieurschulen und höhere Fachschulen. Ihr Besuch setzt die Fachhochschulreife voraus. Bei erfolgreichem Abschluß wird die allgemeine Hochschulreife erworben. Schulen dieser Art sind z.B. Ingenieurschulen, höhere Fachschulen für Sozialarbeit und Sozialpädagogik, höhere Wirtschaftsfachschulen, höhere Handelsschulen, soweit sie mit Fachhochschulreife abgeschlossen wurden.

- *Hochschulen/Universitäten*: Zu den unabhängig von der Trägerschaft nach dem Landesrecht anerkannten Hochschulen und Universitäten zählen auch technische Hochschulen, pädagogische Hochschulen, philosophisch/theologische Hochschulen, Hochschulen für Musik, Lehrerseminar und Lehrerausbildungsanstalten.

Wirtschaftszweig

Die Verschlüsselung des Wirtschaftszweigs wird nach dem "Verzeichnis der Wirtschaftszweige für die Statistik der Bundesanstalt für Arbeit - Ausgabe 1973" vorgenommen. Die Zuordnung der Beschäftigten erfolgt nach dem wirtschaftlichen Schwerpunkt des Betriebes (örtliche Einheit), in dem der sozialversicherungspflichtige Arbeitnehmer beschäftigt ist. In dieser Veröffentlichung erfolgt die Darstellung der Ergebnisse nach der Systematik der Wirtschaftszweige, Fassung für die Berufszählung 1970. Dadurch soll der Vergleich der Ergebnisse mit anderen amtlichen Erwerbstätigkeitsstatiken erleichtert werden.

Regionale Zuordnung

Der Nachweis der sozialversicherungspflichtig beschäftigten Arbeitnehmer erfolgt nach dem sogenannten Arbeitsortprinzip. Die Beschäftigten werden der Gemeinde zugeordnet, in der der Betrieb liegt, in dem sie beschäftigt sind.

Tabellenübersicht

Alle Tabellen enthalten sozialversicherungspflichtig beschäftigte Arbeitnehmer. Mit Ausnahme der Tabelle 2 sind alle Tabellen nach dem Geschlecht gegliedert, meist "insgesamt - darunter weiblich".

Merkmale	Seite
1. Kreise , darunter Ausländer, Arbeiter/Angestellte	5
2. Kreise, Wirtschaftsabteilung	5
3. Wirtschaftsgliederung , Arbeiter/Angestellte, Deutsche/Ausländer	6
4. Wirtschaftsabteilung, Altersgruppe	7
5. Wirtschaftsgliederung, Voll-/Teilzeitbeschäftigte	9
6. Wirtschaftsabteilung, Altersgruppe, Schulbildung	11
7. Beruf, Schulbildung	12
8. Beruf , Arbeiter, Angestellte, in Ausbildung, Ausländer	16
9. Wirtschaftsabteilung, Altersgruppe, Staatsangehörigkeit	18
10. Gemeindeergebnisse	19

Zeichenerklärung

- a.n.g. = anderweitig nicht genannt
 0 = mehr als nichts, aber weniger als die Hälfte der kleinsten in der Tabelle nachgewiesenen Einheit
 - = nichts vorhanden
 / = keine Angaben, da Zahlen nicht sicher genug
 . = Zahlenwert unbekannt oder geheimzuhalten
 x = Tabellenfach gesperrt, weil Aussage nicht sinnvoll
 () = Nachweis unter dem Vorbehalt, daß der Zahlenwert Fehler aufweisen kann
 p = vorläufiges Ergebnis
 r = berichtiges Ergebnis

Abweichungen in den Summen durch Runden der Zahlen möglich

1. Sozialversicherungspflichtig beschäftigte Arbeitnehmer, darunter Ausländer, in den Kreisen am 30. September 1993 nach Arbeitern/Angestellten

Stadtverband Landkreis Land	Beschäftigte						Darunter Ausländer			
	insgesamt		davon				insgesamt		davon	
			Arbeiter		Angestellte					
insgesamt	weiblich	insgesamt	weiblich	insgesamt	weiblich	insgesamt	weiblich	Arbeiter	Angestellte	
Saarbrücken	150 207	58 473	70 856	14 693	79 351	43 780	13 805	4 252	10 965	2 840
Merzig-Wadern	27 281	11 781	14 861	3 785	12 420	7 996	1 792	483	1 538	254
Neunkirchen	36 775	14 854	19 991	4 260	16 784	10 594	1 997	450	1 694	303
Saarlouis	62 295	22 581	36 379	7 002	25 916	15 579	5 458	1 503	4 698	760
Saarpfalz-Kreis	53 738	20 243	29 512	5 978	24 226	14 265	4 023	769	3 326	697
St. Wendel	20 500	8 849	11 539	3 115	8 961	5 734	508	125	431	77
Saarland	350 796	136 781	183 138	38 833	167 658	97 948	27 583	7 582	22 652	4 931

2. Sozialversicherungspflichtig beschäftigte Arbeitnehmer in den Kreisen am 30. September 1993 nach Wirtschaftsabteilungen

Stadtverband Landkreis Land	Ins- gesamt	Davon in der Wirtschaftsabteilung ¹⁾									
		Land- u. Forstwirt., Tierhaltung und Fischerei	Energie- wirtschaft u. Wasser- versor- gung, Bergbau	Verarbei- tendes Gewerbe (ohne Bau- gewerbe) 2)	Bau- gewerbe	Handel	Verkehr und Nachrich- ten- übermittl.	Kredit- institute und Versiche- rungs- gewerbe	Dienst- leistung soweit a.n.g.	Organisa- tionen ohne Erwerbs- charakter u. private Haushalte	Gebiets- körper- schaften u. Sozial- versiche- rung
Saarbrücken	150 207	354	15 874	37 321	7 831	21 502	8 487	7 997	35 992	4 732	10 117
Merzig-Wadern	27 281	279	81	11 953	2 194	3 680	1 121	690	5 697	384	1 202
Neunkirchen	36 775	161	2 262	11 830	4 080	5 072	997	1 061	8 786	777	1 749
Saarlouis	62 295	276	3 445	27 210	3 628	9 572	2 104	1 490	10 322	701	3 547
Saarpfalz-Kreis	53 738	228	929	24 753	3 700	6 320	1 920	1 273	11 993	524	2 098
St. Wendel	20 500	169	83	7 619	1 777	2 513	500	682	4 195	482	2 480
Saarland	350 796	1 467	22 674	120 686	23 210	48 659	15 129	13 193	76 985	7 600	21 193

1) Systematik der Wirtschaftszweige (Fassung für die Berufszählung 1970). - 2) Einschließlich der Personen "ohne Angabe" der Wirtschaftsabteilung.

**3. Sozialversicherungspflichtig beschäftigte Arbeitnehmer am 30. September 1993 nach ausgewählten
Wirtschaftsunterabteilungen, Arbeitern/Angestellten und Deutschen/Ausländern**

Nr. der Systematik ¹⁾	Wirtschaftsgliederung	Insgesamt	Und zwar					
			männlich	weiblich	Arbeiter	Angestellte	Deutsche	Ausländer
0	Land- und Forstwirtschaft, Tierhaltung und Fischerei	1 467	998	469	1 299	168	1 364	103
1-3	Produzierendes Gewerbe	166 570	136 377	30 193	123 324	43 246	149 392	17 178
1	Energiewirtschaft, Wasserversorgung, Bergbau	22 674	21 227	1 447	16 514	6 160	21 582	1 092
2	Verarbeitendes Gewerbe (ohne Baugewerbe)	120 686	93 988	26 698	87 467	33 219	107 814	12 872
20	Chemische Industrie und Mineralölverarbeitung	2 468	1 688	780	1 392	1 076	2 341	127
21	Kunststoff-, Gummi- und Asbestverarbeitung	7 231	5 317	1 914	5 424	1 807	5 763	1 468
22	Gewinnung und Verarbeitung v. Steinen und Erden, Feinkeramik, Glas	6 710	4 766	1 944	4 817	1 893	5 690	1 020
23	Eisen-, metallverz. Gießerei und Stahlverf.	23 546	21 878	1 668	18 613	4 933	20 800	2 746
24, 25 07 1	Stahl-, Maschinen- und Fahrzeugbau und ADV.	43 610	37 400	6 210	31 876	11 734	39 691	3 919
25 (ohne 25 07 1)	Elektrotechnik (ohne ADV), Feinmechanik, EBM-Waren	16 372	11 253	5 119	11 941	4 431	15 140	1 232
26	Holz-, Papier- und Druckgewerbe	7 646	5 621	2 025	5 270	2 376	7 087	559
27	Leder-, Textil- und Bekleidungsgewerbe	2 022	503	1 519	1 522	500	1 534	488
28-9	Nahrungs- und Genussmittelgewerbe	11 081	5 562	5 519	6 612	4 469	9 768	1 313
3	Baugewerbe	23 210	21 162	2 048	19 343	3 867	19 996	3 214
30	Bauhauptgewerbe	16 493	15 383	1 110	13 777	2 716	13 905	2 588
31	Ausbau- und Bauhilfsgewerbe	6 717	5 779	938	5 566	1 151	6 091	626
4-5	Handel und Verkehr	63 788	31 229	32 559	23 002	40 786	60 294	3 494
4	Handel	48 659	20 472	28 187	12 328	36 331	45 981	2 678
40-1	Großhandel	13 217	8 634	4 583	5 269	7 948	12 106	1 111
42	Handelsvermittlung	3 593	2 279	1 314	1 138	2 455	3 371	222
43	Einzelhandel	31 849	9 559	22 290	5 921	25 928	30 504	1 345
5	Verkehr und Nachrichtenübermittlung	15 129	10 757	4 372	10 674	4 455	14 313	816
50 0	Eisenbahnen	2 745	2 475	270	2 391	354	2 684	61
50 7	Deutsche Bundespost	3 139	1 269	1 870	2 272	867	3 101	38
50 (ohne 50 0,7)	Verkehr (ohne Eisenbahnen und Bundespost)	9 245	7 013	2 232	6 011	3 234	8 528	717
6-9	Sonstige Wirtschaftsbereiche	118 971	45 411	73 560	35 513	83 458	112 163	6 808
6	Kreditinstitute und Versicherungsgewerbe	13 193	6 193	7 000	395	12 798	13 027	166
60	Kredit- und Finanzierungsinstitute	9 363	4 205	5 158	323	9 040	9 260	103
61	Versicherungsgewerbe	3 830	1 988	1 842	72	3 758	3 767	63
7	Dienstleistungen, a.n.g.	76 985	25 468	51 517	25 850	51 135	70 951	6 034
70 0	Gaststätten- und Beherbergungsgewerbe	11 706	3 456	8 250	6 801	4 905	10 018	1 688
70 1-2	Reinigung, Körperpflege	5 442	1 002	4 440	4 944	498	4 539	903
70 6-8	Wissenschaft, Bildung, Kunst und Publizistik	12 610	4 506	8 104	2 867	9 743	12 081	529
71 0-1	Gesundheits- und Veterinärwesen	26 830	5 402	21 428	4 353	22 477	25 900	930
71 2-7	Rechts- und Wirtschaftsberatung usw.	13 174	6 002	7 172	1 528	11 646	12 689	485
71 8	Sonstige Dienstleistungen	7 223	5 100	2 123	5 357	1 866	5 724	1 499
8	Organisationen ohne Erwerbscharakter und private Haushalte	7 600	2 682	4 918	2 060	5 540	7 237	363
80 0	Kirchen, religiöse und weltanschauliche Vereinigungen	1 474	267	1 207	394	1 080	1 445	29
80 1-7	Organisationen des Wirtschaftslebens und übrige	5 681	2 379	3 302	1 363	4 318	5 375	306
9	Gebietskörperschaften und Sozialversicherung	21 193	11 068	10 125	7 208	13 985	20 948	245
90	Gebietskörperschaften	17 819	9 760	8 059	6 927	10 892	17 606	213
96	Sozialversicherung	3 374	1 308	2 066	281	3 093	3 342	32
-	Ohne Angabe	-	-	-	-	-	-	-
	Insgesamt	350 796	214 015	136 781	183 138	167 658	323 213	27 583

1) Systematik der Wirtschaftszweige (Fassung für die Berufszählung 1970), Kurzbezeichnungen.

4. Sozialversicherungspflichtig beschäftigte Arbeitnehmer am 30. September 1993 nach Wirtschaftsabteilungen, Arbeitern/Angestellten, Ausländern und Altersgruppen

Arbeiter/Angestellte Ausländer Wirtschaftsabteilung ¹⁾	Ins- gesamt	Davon im Alter von ... bis unter ... Jahren								
		unter 20	20 - 25	25 - 30	30 - 40	40 - 50	50 - 55	55 - 60	60 - 65	65 und mehr
INSGESAMT										
Arbeiter										
Land- und Forstwirtschaft, Tierhaltung und Fischerei	1 299	171	261	256	317	153	75	49	10	7
Energiewirtschaft und Wasser- versorgung, Bergbau	16 514	641	1 734	3 656	5 849	3 180	1 100	325	25	4
Verarbeitendes Gewerbe (ohne Baugewerbe) ²⁾	87 467	5 043	9 459	14 164	27 119	19 391	8 243	3 541	438	69
Baugewerbe	19 343	1 881	2 486	3 283	5 336	3 193	1 660	1 303	184	17
Handel	12 328	572	1 557	2 184	3 700	2 454	1 014	668	125	54
Verkehr und Nachrichtenübermittlung	10 674	487	949	1 363	2 833	2 681	1 323	895	118	25
Kreditinstitute u. Versicherungsgew.	395	-	4	10	79	95	101	76	23	7
Dienstleistungen, a.n.g.	25 850	1 636	3 058	3 557	6 679	5 359	2 695	2 203	468	195
Organisationen ohne Erwerbscharakter und private Haushalte	2 060	225	237	233	437	396	230	203	66	33
Gebietskörperschaften und Sozial- versicherung	7 208	169	304	605	1 748	1 690	1 287	1 214	182	9
Zusammen	183 138	10 825	20 049	29 311	54 097	38 592	17 728	10 477	1 639	420
Angestellte										
Land- und Forstwirtschaft, Tierhaltung und Fischerei	168	3	12	23	45	39	30	14	1	1
Energiewirtschaft und Wasser- versorgung, Bergbau	6 160	44	168	631	2 337	1 720	837	367	56	-
Verarbeitendes Gewerbe (ohne Baugewerbe) ²⁾	33 219	972	2 652	4 331	9 878	8 285	4 198	2 336	488	79
Baugewerbe	3 867	100	281	463	1 116	867	500	423	93	24
Handel	36 331	1 956	5 007	6 425	10 144	7 506	2 987	1 879	340	87
Verkehr und Nachrichtenübermittlung	4 455	196	670	811	1 231	928	341	219	46	13
Kreditinstitute u. Versicherungsgew.	12 798	301	1 744	2 092	4 122	2 897	935	604	97	6
Dienstleistungen, a.n.g.	51 135	2 727	6 360	9 290	17 217	9 621	3 244	2 141	435	100
Organisationen ohne Erwerbscharakter und private Haushalte	5 540	142	314	736	2 086	1 397	463	290	80	32
Gebietskörperschaften und Sozial- versicherung	13 985	214	945	1 715	4 491	3 826	1 416	1 154	210	14
Zusammen	167 658	6 655	18 153	26 517	52 667	37 086	14 951	9 427	1 846	356
INSGESAMT										
Land- und Forstwirtschaft, Tierhaltung und Fischerei	1 467	174	273	279	362	192	105	63	11	8
Energiewirtschaft und Wasser- versorgung, Bergbau	22 674	685	1 902	4 287	8 186	4 900	1 937	692	81	4
Verarbeitendes Gewerbe (ohne Baugewerbe) ²⁾	120 686	6 015	12 111	18 495	36 997	27 676	12 441	5 877	926	148
Baugewerbe	23 210	1 981	2 767	3 746	6 452	4 060	2 160	1 726	277	41
Handel	48 659	2 528	6 564	8 609	13 844	9 960	4 001	2 547	465	141
Verkehr und Nachrichtenübermittlung	15 129	683	1 619	2 174	4 064	3 609	1 664	1 114	164	38
Kreditinstitute u. Versicherungsgew.	13 193	301	1 748	2 102	4 201	2 992	1 036	680	120	13
Dienstleistungen, a.n.g.	76 985	4 363	9 418	12 847	23 896	14 980	5 939	4 344	903	295
Organisationen ohne Erwerbscharakter und private Haushalte	7 600	367	551	969	2 523	1 793	693	493	146	65
Gebietskörperschaften und Sozial- versicherung	21 193	383	1 249	2 320	6 239	5 516	2 703	2 368	392	23
Insgesamt	350 796	17 480	38 202	55 828	106 764	75 678	32 679	19 904	3 485	776
darunter: Ausländer										
Land- und Forstwirtschaft, Tierhaltung und Fischerei	103	6	18	18	24	21	11	4	1	-
Energiewirtschaft und Wasser- versorgung, Bergbau	1 092	88	157	119	151	495	72	9	1	-
Verarbeitendes Gewerbe (ohne Baugewerbe) ²⁾	12 872	497	1 506	1 746	3 955	3 966	844	310	45	3
Baugewerbe	3 214	201	404	485	927	728	255	179	33	2
Handel	2 678	247	475	489	752	526	97	69	18	5
Verkehr und Nachrichtenübermittlung	816	36	133	137	256	169	53	24	7	1
Kreditinstitute u. Versicherungsgew.	166	4	29	22	50	42	13	5	1	-
Dienstleistungen, a.n.g.	6 034	492	1 035	1 004	1 741	1 269	288	145	47	13
Organisationen ohne Erwerbscharakter und private Haushalte	363	39	55	65	102	74	14	10	3	1
Gebietskörperschaften und Sozial- versicherung	245	17	21	28	63	75	19	13	9	-
Zusammen	27 583	1 627	3 833	4 113	8 021	7 365	1 666	768	165	25

1) Systematik der Wirtschaftszweige (Fassung für die Berufszählung 1970). - 2) Einschließlich der Personen "ohne Angabe" der Wirtschaftsabteilung.

**Noch: 4. Sozialversicherungspflichtig beschäftigte Arbeitnehmer am 30. September 1993 nach
Wirtschaftsabteilungen, Arbeitern/Angestellten, Ausländern und Altersgruppen**

Arbeiter/Angestellte Ausländer Wirtschaftsabteilung ¹⁾	Ins- gesamt	Davon im Alter von ... bis unter ... Jahren								
		unter 20	20 - 25	25 - 30	30 - 40	40 - 50	50 - 55	55 - 60	60 - 65	65 und mehr
darunter weiblich										
Arbeiter										
Land- und Forstwirtschaft, Tierhaltung und Fischerei	367	69	92	70	63	34	22	8	6	3
Energiewirtschaft und Wasser- versorgung, Bergbau	238	16	35	32	35	60	32	21	5	2
Verarbeitendes Gewerbe (ohne Baugewerbe) ²⁾	13 925	381	1 987	2 858	4 258	2 792	1 015	534	80	20
Baugewerbe	294	63	53	49	53	38	17	15	4	2
Handel	3 313	140	469	524	881	705	308	225	47	14
Verkehr und Nachrichtenübermittlung	1 697	45	151	234	519	413	183	132	18	2
Kreditinstitute u. Versicherungsgew.	293	-	2	7	47	69	81	65	19	3
Dienstleistungen, a.n.g.	15 464	1 095	1 726	1 818	3 721	3 433	1 800	1 504	302	65
Organisationen ohne Erwerbscharakter und private Haushalte	1 173	100	107	111	214	255	152	153	55	26
Gebietskörperschaften und Sozial- versicherung	2 069	12	72	130	423	537	430	384	73	8
Zusammen	38 833	1 921	4 694	5 833	10 214	8 336	4 040	3 041	609	145
Angestellte										
Land- und Forstwirtschaft, Tierhaltung und Fischerei	102	2	10	15	26	23	20	6	-	-
Energiewirtschaft und Wasser- versorgung, Bergbau	1 209	29	115	304	436	225	77	22	1	-
Verarbeitendes Gewerbe (ohne Baugewerbe) ²⁾	12 773	751	1 957	2 503	3 587	2 387	978	505	78	27
Baugewerbe	1 754	76	201	268	512	361	182	132	18	4
Handel	24 874	1 495	4 011	4 689	6 568	4 874	1 890	1 166	140	41
Verkehr und Nachrichtenübermittlung	2 675	142	477	553	678	520	169	112	19	5
Kreditinstitute u. Versicherungsgew.	6 707	213	1 132	1 293	2 268	1 257	336	196	11	1
Dienstleistungen, a.n.g.	36 053	2 509	5 610	7 144	11 484	6 051	1 870	1 161	182	42
Organisationen ohne Erwerbscharakter und private Haushalte	3 745	128	249	568	1 435	864	288	164	34	15
Gebietskörperschaften und Sozial- versicherung	8 056	167	734	1 366	2 813	1 986	604	342	41	3
Zusammen	97 948	5 512	14 496	18 703	29 807	18 548	6 414	3 806	524	138
INSGESAMT										
Land- und Forstwirtschaft, Tierhaltung und Fischerei	469	71	102	85	89	57	42	14	6	3
Energiewirtschaft und Wasser- versorgung, Bergbau	1 447	45	150	336	471	285	109	43	6	2
Verarbeitendes Gewerbe (ohne Baugewerbe) ²⁾	26 698	1 132	3 944	5 361	7 845	5 179	1 993	1 039	158	47
Baugewerbe	2 048	139	254	317	565	399	199	147	22	6
Handel	28 187	1 635	4 480	5 213	7 449	5 579	2 198	1 391	187	55
Verkehr und Nachrichtenübermittlung	4 372	187	628	787	1 197	933	352	244	37	7
Kreditinstitute u. Versicherungsgew.	7 000	213	1 134	1 300	2 315	1 326	417	261	30	4
Dienstleistungen, a.n.g.	51 517	3 604	7 336	8 962	15 205	9 484	3 670	2 665	484	107
Organisationen ohne Erwerbscharakter und private Haushalte	4 918	228	356	679	1 649	1 119	440	317	89	41
Gebietskörperschaften und Sozial- versicherung	10 125	179	806	1 496	3 236	2 523	1 034	726	114	11
Insgesamt	136 781	7 433	19 190	24 536	40 021	26 884	10 454	6 847	1 133	283
darunter: Ausländer										
Land- und Forstwirtschaft, Tierhaltung und Fischerei	20	3	2	4	3	6	2	-	-	-
Energiewirtschaft und Wasser- versorgung, Bergbau	18	1	-	3	3	9	2	-	-	-
Verarbeitendes Gewerbe (ohne Baugewerbe) ²⁾	2 635	100	477	424	824	659	105	38	8	-
Baugewerbe	83	5	18	13	25	14	1	6	1	-
Handel	1 290	173	280	214	323	232	37	26	3	2
Verkehr und Nachrichtenübermittlung	213	7	56	42	69	32	5	-	2	-
Kreditinstitute u. Versicherungsgew.	106	1	20	14	35	26	7	3	-	-
Dienstleistungen, a.n.g.	2 932	363	537	428	743	646	124	66	19	6
Organisationen ohne Erwerbscharakter und private Haushalte	165	18	32	27	42	35	5	2	3	1
Gebietskörperschaften und Sozial- versicherung	120	6	10	14	30	39	11	6	4	-
Zusammen	7 582	677	1 432	1 183	2 097	1 698	299	147	40	9

1) Systematik der Wirtschaftszweige (Fassung für die Berufszählung 1970).- 2) Einschließlich der Personen "ohne Angabe" der Wirtschaftsabteilung.

**5. Sozialversicherungspflichtig beschäftigte Arbeitnehmer am 30. September 1993 nach ausgewählten
Wirtschaftsunterabteilungen und Stellung im Beruf**

Nummer der Systematik ¹⁾	Wirtschaftsgliederung	Ins- gesamt	Vollzeitbeschäftigte						Teilzeitbeschäftigte		
			zu- sammen	Arbeiter		Angestellte		zu- sammen	Arbeiter	Ange- stellte	
				zu- sammen	Fach- arbei- ter ²⁾	zu- sammen	darunter				
											in berufl. Ausbil- dung
INSGESAMT											
0	Land- und Forstwirtschaft, Tier- haltung und Fischerei	1 467	1 416	1 263	671	-	153	-	51	36	15
1-3	Produzierendes Gewerbe	166 570	163 751	122 247	61 910	-	41 504	-	2 819	1 077	1 742
1	Energiewirtschaft, Wasser- versorgung, Bergbau	22 674	22 445	16 363	13 790	-	6 082	-	229	151	78
2	Verarbeitendes Gewerbe (ohne Baugewerbe)	120 686	118 459	86 663	36 454	-	31 796	-	2 227	804	1 423
20	Chemische Industrie und Mineralöl- verarbeitung	2 468	2 419	1 369	353	-	1 050	-	49	23	26
21	Kunststoff-, Gummi- und Asbest- verarbeitung	7 231	7 105	5 380	1 046	-	1 725	-	126	44	82
22	Gewinnung und Verarbeitung v. Steinen und Erden, Feinkeramik, Glas	6 710	6 564	4 769	1 265	-	1 795	-	146	48	98
23	Eisen-, metallverz. Gießerei und Stahlverf.	23 546	23 359	18 559	7 358	-	4 800	-	187	54	133
24, 25 07 1	Stahl-, Maschinen und Fahrzeugbau und ADV.	43 610	43 096	31 720	16 432	-	11 376	-	514	156	358
25 (ohne 25 07 1)	Elektrotechnik (ohne ADV), Feinmechanik, EBM-Waren	16 372	16 107	11 845	3 959	-	4 262	-	265	96	169
26	Holz-, Papier- und Druckgewerbe	7 646	7 364	5 128	2 736	-	2 236	-	282	142	140
27	Leder-, Textil- und Bekleidungs-gewerbe	2 022	1 953	1 486	611	-	467	-	69	36	33
28-9	Nahrungs- und Genußmittel-gewerbe	11 081	10 492	6 407	2 694	-	4 085	-	589	205	384
3	Baugewerbe	23 210	22 847	19 221	11 666	-	3 626	-	363	122	241
30	Bauhauptgewerbe	16 493	16 324	13 735	8 087	-	2 589	-	169	42	127
31	Ausbau- und Bauhilfsgewerbe	6 717	6 523	5 486	3 579	-	1 037	-	194	80	114
4-5	Handel und Verkehr	63 788	53 653	20 778	9 669	-	32 875	-	10 135	2 224	7 911
4	Handel	48 659	40 334	11 259	4 816	-	29 075	-	8 325	1 069	7 256
40-1	Großhandel	13 217	12 585	4 994	1 681	-	7 591	-	632	275	357
42	Handelsvermittlung	3 593	3 441	1 117	406	-	2 324	-	152	21	131
43	Einzelhandel	31 849	24 308	5 148	2 729	-	19 160	-	7 541	773	6 768
5	Verkehr und Nachrichtenübermittlung	15 129	13 319	9 519	4 853	-	3 800	-	1 810	1 155	655
50 0	Eisenbahnen	2 745	2 697	2 373	1 086	-	324	-	48	18	30
50 7	Deutsche Bundespost	3 139	1 721	1 266	860	-	455	-	1 418	1 006	412
50 (ohne 50 0,7)	Verkehr (ohne Eisenbahnen und Bundespost)	9 245	8 901	5 880	2 907	-	3 021	-	344	131	213
6-9	Sonstige Wirtschaftsbereiche	118 971	99 441	27 582	10 747	-	71 859	-	19 530	7 931	11 599
6	Kreditinstitute und Versicherungs- gewerbe	13 193	11 818	158	48	-	11 660	-	1 375	237	1 138
60	Kredit- u. Finanzierungsinstitute	9 363	8 295	136	36	-	8 159	-	1 068	187	881
61	Versicherungsgewerbe	3 830	3 523	22	12	-	3 501	-	307	50	257
7	Dienstleistungen, a.n.g.	76 985	64 216	20 275	7 810	-	43 941	-	12 769	5 575	7 194
70 0	Gaststätten- und Beherbergungs- gewerbe	11 706	10 012	5 748	1 828	-	4 264	-	1 694	1 053	641
70 1-2	Reinigung, Körperpflege	5 442	4 433	4 007	1 958	-	426	-	1 009	937	72
70 6-8	Wissenschaft, Bildung, Kunst und Publizistik	12 610	8 654	1 423	580	-	7 231	-	3 956	1 444	2 512
71 0-1	Gesundheits- und Veterinärwesen	26 830	22 408	3 018	554	-	19 390	-	4 422	1 335	3 087
71 2-7	Rechts- und Wirtschaftsberatung usw.	13 174	12 294	1 409	751	-	10 885	-	880	119	761
71 8	Sonstige Dienstleistungen	7 223	6 415	4 670	2 139	-	1 745	-	808	687	121
8	Organisationen ohne Erwerbs- charakter und private Haushalte	7 600	5 651	1 410	276	-	4 241	-	1 949	650	1 299
80 0	Kirchen, religiöse und weltanschauliche Vereinigungen	1 474	753	121	23	-	632	-	721	273	448
80 1-7	Organisationen des Wirtschaftslebens und übrige	5 681	4 577	1 084	199	-	3 493	-	1 104	279	825
9	Gebietskörperschaften und Sozial- versicherung	21 193	17 756	5 739	2 613	-	12 017	-	3 437	1 469	1 968
90	Gebietskörperschaften	17 819	14 923	5 634	2 588	-	9 289	-	2 896	1 293	1 603
96	Sozialversicherung	3 374	2 833	105	25	-	2 728	-	541	176	365
-	Ohne Angabe	-	-	-	-	-	-	-	-	-	-
	Insgesamt	350 796	318 261	171 870	82 997	-	146 391	-	32 535	11 268	21 267

1) Systematik der Wirtschaftszweige (Fassung für die Berufszählung 1970). Kurzbezeichnungen. - 2) Einschließlich "Meister/Polier".

**Noch: 5. Sozialversicherungspflichtig beschäftigte Arbeitnehmer am 30. September 1993 nach
ausgewählten Wirtschaftsunterabteilungen und Stellung im Beruf**

Nummer der Systematik ¹⁾	Wirtschaftsgliederung	Ins- gesamt	Vollzeitbeschäftigte						Teilzeitbeschäftigte		
			zu- sammen	Arbeiter		Angestellte		zu- sammen	Arbeiter	Ange- stellte	
				zu- sammen	Fach- arbei- ter ²⁾	in berufl. Ausbil- dung	zu- sammen				in berufl. Ausbil- dung
darunter weiblich											
0	Land- und Forstwirtschaft, Tier- haltung und Fischerei	469	432	343	173	-	89	-	37	24	13
1-3	Produzierendes Gewerbe	30 193	27 627	13 561	1 590	-	14 066	-	2 566	896	1 670
1	Energiewirtschaft, Wasser- versorgung, Bergbau	1 447	1 261	129	41	-	1 132	-	186	109	77
2	Verarbeitendes Gewerbe (ohne Baugewerbe)	26 698	24 625	13 219	1 475	-	11 406	-	2 073	706	1 367
20	Chemische Industrie und Mineralöl- verarbeitung	780	733	271	8	-	462	-	47	23	24
21	Kunststoff-, Gummi- und Asbest- verarbeitung	1 914	1 791	1 318	55	-	473	-	123	44	79
22	Gewinnung und Verarbeitung v. Steinen und Erden, Feinkeramik, Glas	1 944	1 808	1 101	46	-	707	-	136	45	91
23	Eisen-, metallverz. Gießerei und Stahlverf.	1 668	1 500	444	41	-	1 056	-	168	46	122
24, 25 07 1	Stahl-, Maschinen und Fahrzeugbau und ADV.	6 210	5 731	2 444	159	-	3 287	-	479	134	345
25 (ohne 25 07 1)	Elektrotechnik (ohne ADV), Feinmechanik, EBM-Waren	5 119	4 869	3 517	293	-	1 352	-	250	84	166
26	Holz-, Papier- und Druckgewerbe	2 025	1 773	805	255	-	968	-	252	119	133
27	Leder-, Textil- und Bekleidungsgewerbe	1 519	1 455	1 158	417	-	297	-	64	34	30
28-9	Nahrungs- und Genußmittelgewerbe	5 519	4 965	2 161	201	-	2 804	-	554	177	377
3	Baugewerbe	2 048	1 741	213	74	-	1 528	-	307	81	226
30	Bauhauptgewerbe	1 110	981	72	24	-	909	-	129	15	114
31	Ausbau- und Bauhilfsgewerbe	938	760	141	50	-	619	-	178	66	112
4-5	Handel und Verkehr	32 559	22 772	3 000	851	-	19 772	-	9 787	2 010	7 777
4	Handel	28 187	20 072	2 336	633	-	17 736	-	8 115	977	7 138
40-1	Großhandel	4 583	3 996	778	69	-	3 218	-	587	255	332
42	Handelsvermittlung	1 314	1 180	268	37	-	912	-	134	13	121
43	Einzelhandel	22 290	14 896	1 290	527	-	13 606	-	7 394	709	6 685
5	Verkehr und Nachrichtenübermittlung	4 372	2 700	664	218	-	2 036	-	1 672	1 033	639
50 0	Eisenbahnen	270	222	62	6	-	160	-	48	18	30
50 7	Deutsche Bundespost	1 870	515	232	121	-	283	-	1 355	947	408
50 (ohne 50 0,7)	Verkehr (ohne Eisenbahnen und Bundespost)	2 232	1 963	370	91	-	1 593	-	269	68	201
6-9	Sonstige Wirtschaftsbereiche	73 560	55 519	11 500	2 999	-	44 019	-	18 041	7 499	10 542
6	Kreditinstitute und Versicherungs- gewerbe	7 000	5 663	60	5	-	5 603	-	1 337	233	1 104
60	Kredit- u. Finanzierungsinstitute	5 158	4 109	56	4	-	4 053	-	1 049	185	864
61	Versicherungsgewerbe	1 842	1 554	4	1	-	1 550	-	288	48	240
7	Dienstleistungen, a.n.g.	51 517	39 856	10 202	2 826	-	29 654	-	11 661	5 262	6 399
70 0	Gaststätten- und Beherbergungs- gewerbe	8 250	6 703	3 635	852	-	3 068	-	1 547	951	596
70 1-2	Reinigung, Körperpflege	4 440	3 468	3 170	1 601	-	298	-	972	905	67
70 6-8	Wissenschaft, Bildung, Kunst und Publizistik	8 104	4 769	440	70	-	4 329	-	3 335	1 416	1 919
71 0-1	Gesundheits- und Veterinärwesen	21 428	17 109	2 108	94	-	15 001	-	4 319	1 310	3 009
71 2-7	Rechts- und Wirtschaftsberatung usw.	7 172	6 383	254	48	-	6 129	-	789	93	696
71 8	Sonstige Dienstleistungen	2 123	1 424	595	161	-	829	-	699	587	112
8	Organisationen ohne Erwerbs- charakter und private Haushalte	4 918	3 204	616	90	-	2 588	-	1 714	557	1 157
80 0	Kirchen, religiöse und weltanschauliche Vereinigungen	1 207	557	65	11	-	492	-	650	260	390
80 1-7	Organisationen des Wirtschaftslebens und übrige	3 302	2 358	372	41	-	1 986	-	944	202	742
9	Gebietskörperschaften und Sozial- versicherung	10 125	6 796	622	78	-	6 174	-	3 329	1 447	1 882
90	Gebietskörperschaften	8 059	5 259	604	76	-	4 655	-	2 800	1 274	1 526
96	Sozialversicherung	2 066	1 537	18	2	-	1 519	-	529	173	356
-	Ohne Angabe	-	-	-	-	-	-	-	-	-	-
	Zusammen	136 781	106 350	28 404	5 613	-	77 946	-	30 431	10 429	20 002

1) Systematik der Wirtschaftszweige (Fassung für die Berufszählung 1970), Kurzbezeichnungen. - 2) Einschließlich "Meister/Polier".

**6. Sozialversicherungspflichtig beschäftigte Arbeitnehmer am 30. September 1993 nach
Wirtschaftsabteilungen, Altersgruppen, Arbeitern/Angestellten, Ausländern und Ausbildung**

Wirtschaftsabteilung ¹⁾ Altersgruppen von ... bis unter ... Jahren Arbeiter/Angestellte Ausländer	Ins- gesamt	Davon mit nachstehender Ausbildung								
		Volks-/Hauptschulabschluß, Mittlere Reife ²⁾			Abitur ³⁾			Hochschulabschluß		ohne Angabe
		zu- sammen	ohne	mit	zu- sammen	ohne	mit	Fachhoch- schule ⁵⁾	Wissen- schaftl. Hoch- schule ⁶⁾	
			abgeschlossene(r) Berufsausbildung ⁴⁾	abgeschlossene(r) Berufsausbildung ⁴⁾						
INSGESAMT										
Land- und Forstwirtschaft, Tierhaltung und Fischerei	1 467	1 270	437	833	39	19	20	5	10	143
Energiewirtsch. u. Wasser- versorgung, Bergbau	22 674	19 704	3 888	15 816	268	102	166	1 626	563	513
Verarbeitendes Gewerbe (ohne Baugewerbe) ⁷⁾	120 686	109 009	31 716	77 293	2 429	818	1 611	2 316	1 615	5 317
Baugewerbe	23 210	19 875	6 108	13 767	246	73	173	290	63	2 736
Handel	48 659	43 049	7 819	35 230	1 125	395	730	382	571	3 532
Verkehr u. Nachrichten- übermittlung	15 129	13 727	3 196	10 531	249	98	151	61	45	1 047
Kreditinstitute u. Versiche- rungsgewerbe	13 193	9 862	1 043	8 819	2 283	755	1 528	456	372	220
Dienstleistungen, a.n.g	76 985	59 613	15 686	43 927	3 276	1 010	2 266	1 705	6 226	6 165
Organ. oh. Erwerbschar. und private Haushalte	7 600	5 730	1 510	4 220	303	74	229	457	677	433
Gebietskörperschaften u. Sozialversicherung	21 193	18 520	4 264	14 256	797	247	550	870	749	257
unter 20	17 480	16 265	14 254	2 011	577	544	33	92	-	546
20-25	38 202	32 904	8 831	24 073	2 787	1 463	1 324	366	63	2 082
25-30	55 828	47 145	7 249	39 896	2 629	463	2 166	1 159	1 734	3 161
30-35	56 866	46 898	8 729	38 169	1 970	347	1 623	1 792	2 966	3 240
35-40	49 898	41 859	8 697	33 162	1 240	235	1 005	1 531	2 376	2 892
40-45	45 939	39 572	8 863	30 709	758	220	538	1 164	1 646	2 799
45-50	29 739	25 818	5 978	19 840	418	123	295	632	814	2 057
50-55	32 679	28 977	7 252	21 725	329	117	212	796	656	1 921
55-60	19 904	17 517	4 836	12 681	220	66	154	508	452	1 207
60-65	3 485	2 840	806	2 034	72	10	62	118	165	290
65 und mehr	776	564	172	392	15	3	12	10	19	168
Arbeiter	183 138	166 959	60 823	106 136	1 032	471	561	132	308	14 707
Angestellte	167 658	133 400	14 844	118 556	9 983	3 120	6 863	8 036	10 583	5 656
Insgesamt	350 796	300 359	75 667	224 692	11 015	3 591	7 424	8 168	10 891	20 363
darunter: Ausländer	27 583	21 774	10 748	11 026	537	168	369	217	562	4 493
darunter weiblich										
Land- und Forstwirtschaft, Tierhaltung und Fischerei	469	393	138	255	20	11	9	1	6	49
Energiewirtsch. u. Wasser- versorgung, Bergbau	1 447	1 294	232	1 062	102	37	65	23	23	5
Verarbeitendes Gewerbe (ohne Baugewerbe) ⁷⁾	26 698	23 882	9 304	14 578	919	322	597	242	198	1 457
Baugewerbe	2 048	1 759	322	1 437	81	23	58	23	7	178
Handel	28 187	25 362	4 476	20 886	564	207	357	118	237	1 906
Verkehr u. Nachrichten- übermittlung	4 372	4 004	650	3 354	145	62	83	11	11	201
Kreditinstitute u. Versiche- rungsgewerbe	7 000	5 473	821	4 652	1 166	409	757	137	76	148
Dienstleistungen, a.n.g	51 517	42 603	12 196	30 407	2 075	634	1 441	653	2 152	4 034
Organ. oh. Erwerbschar. und private Haushalte	4 918	3 857	989	2 868	183	52	131	261	317	300
Gebietskörperschaften u. Sozialversicherung	10 125	8 916	2 506	6 410	461	140	321	269	295	184
unter 20	7 433	6 720	5 684	1 036	398	377	21	54	-	261
20-25	19 190	16 253	4 050	12 203	1 758	809	949	215	38	926
25-30	24 536	20 488	2 810	17 678	1 567	232	1 335	445	734	1 302
30-35	21 459	17 820	3 120	14 700	902	154	748	436	1 038	1 263
35-40	18 562	15 884	3 330	12 554	493	111	382	298	751	1 136
40-45	16 609	14 699	3 700	10 999	253	86	167	140	361	1 156
45-50	10 275	9 204	2 592	6 612	128	46	82	67	144	732
50-55	10 454	9 316	3 249	6 067	123	47	76	48	141	826
55-60	6 847	6 045	2 567	3 478	75	31	44	27	89	611
60-65	1 133	916	459	457	16	3	13	7	22	172
65 und mehr	283	198	73	125	3	1	2	1	4	77
Arbeiter	38 833	33 475	20 212	13 263	205	115	90	24	199	4 930
Angestellte	97 948	84 068	11 422	72 646	5 511	1 782	3 729	1 714	3 123	3 532
Zusammen	136 781	117 543	31 634	85 909	5 716	1 897	3 819	1 738	3 322	8 462
darunter: Ausländer	7 582	6 118	3 645	2 473	182	87	95	54	148	1 080

1) Systematik der Wirtschaftszweige (Fassung für die Berufszählung 1970). - 2) Oder gleichwertige Schulbildung. - 3) Hochschulreife allgemein oder fachgebunden. - 4) Abgeschlossene Lehr- oder Anlernausbildung, Abschluß an einer Berufsfach-/Fachschule. - 5) Einschl. Ingenieurschulen. - 6) Einschl. Lehrerausbildung. - 7) Einschl. der Personen "ohne Angabe" der Wirtschaftsabteilung.

7. Sozialversicherungspflichtig beschäftigte Arbeitnehmer am 30. September 1993 nach Berufsbereichen, -abschnitten und ausgewählten -gruppen sowie Ausbildung

Berufliche Gliederung ¹⁾	Ins-gesamt	Davon mit nachstehender Ausbildung								
		Volks-/Hauptschulabschluß, Mittlere Reife ²⁾			Abitur ³⁾			Hochschulabschluß		ohne Angabe
		zu-sammen	ohne	mit	zu-sammen	ohne	mit	Fachhoch-schule ⁵⁾	Wissen-schaftl. Hoch-schule ⁶⁾	
			abgeschlossene(r) Berufsausbildung ⁴⁾	abgeschlossene(r) Berufsausbildung ⁴⁾						
INSGESAMT										
Pflanzenbauer, Tierzüchter, Fischereiberufe	3 459	3 133	1 276	1 857	54	17	37	44	36	192
Bergleute, Mineralgewinner	8 287	7 865	1 846	6 019	13	7	6	21	3	385
Fertigungsberufe										
Steinbearbeiter, Baustoffhersteller	572	520	261	259	5	1	4	1	1	45
Keramiker, Glasmacher	1 942	1 914	1 208	706	11	9	2	1	-	16
Chemiearbeiter, Kunststoffverarbeiter	6 220	5 663	2 890	2 773	27	13	14	7	6	517
darunter: Chemiearbeiter	4 159	3 827	1 884	1 943	21	9	12	7	5	299
Papierhersteller, -verarbeiter, Drucker	2 219	2 002	528	1 474	37	22	15	9	3	168
darunter: Drucker	1 753	1 558	325	1 233	36	22	14	6	3	150
Holzaufbereiter, Holzwarenfertiger und verwandte Berufe	703	601	324	277	3	1	2	2	-	97
Metallerzeuger, -bearbeiter	16 205	15 369	5 328	10 041	49	23	26	4	3	780
darunter: Metallverformer (spanend)	6 312	6 188	1 322	4 866	15	7	8	2	1	106
Schlosser, Mechaniker und zugeordnete Berufe	30 690	29 360	6 012	23 348	331	92	239	49	7	943
darunter: Schlosser	14 723	14 104	2 339	11 765	82	25	57	16	5	516
Mechaniker	6 211	6 017	1 593	4 424	52	20	32	14	2	126
Elektriker	12 069	11 633	2 380	9 253	145	55	90	21	6	264
Montierer und Metallberufe, a.n.g.	8 431	8 122	3 798	4 324	31	20	11	3	3	272
Textil- und Bekleidungsberufe	1 626	1 509	678	831	11	-	11	2	1	103
darunter: Textilverarbeiter	1 477	1 387	635	752	9	-	9	1	-	80
Lederhersteller, Leder- und Fellverarbeiter	344	320	97	223	2	1	1	1	1	20
Ernährungsberufe	9 212	8 353	3 689	4 664	45	16	29	9	6	799
darunter: Speisenbearbeiter	4 022	3 428	1 795	1 633	16	6	10	-	2	576
Bauberufe	13 372	11 581	4 710	6 871	43	10	33	15	2	1 731
darunter: Maurer, Betonbauer	4 743	4 314	976	3 338	18	3	15	4	-	407
Bau-, Raumausstatter, Polsterer	3 222	2 816	629	2 187	12	7	5	4	-	390
Tischler, Modellbauer	3 248	3 088	689	2 399	36	12	24	6	-	118
Maler, Lackierer und verwandte Berufe	3 715	3 433	985	2 448	19	11	8	4	-	259
Warenprüfer, Versandfertigmacher	6 384	5 950	2 331	3 619	38	13	25	23	5	368
Hilfsarbeiter ohne nähere Tätigkeitsangabe	4 080	3 257	1 630	1 627	21	13	8	2	1	799
Maschinisten und zugehörige Berufe	4 812	4 552	1 215	3 337	21	9	12	9	1	229
zusammen	129 066	120 043	39 382	80 661	887	328	559	172	46	7 918

Noch: 7. Sozialversicherungspflichtig beschäftigte Arbeitnehmer am 30. September 1993 nach Berufsbereichen, -abschnitten und ausgewählten -gruppen sowie Ausbildung

Berufliche Gliederung ¹⁾	Ins- gesamt	Davon mit nachstehender Ausbildung								
		Volks-/Hauptschulabschluß, Mittlere Reife ²⁾			Abitur ³⁾			Hochschulabschluß		ohne Angabe
		zu- sammen	ohne	mit	zu- sammen	ohne	mit	Fachhoch- schule ⁵⁾	Wissen- schaftl. Hoch- schule ⁶⁾	
			abgeschlossene(r) Berufsausbildung ⁴⁾	abgeschlossene(r) Berufsausbildung ⁴⁾						
Technische Berufe										
Ingenieure, Chemiker, Physiker, Mathematiker darunter:	5 368	1 059	45	1 014	244	35	209	2 461	1 532	72
Ingenieure	5 101	1 036	45	991	234	34	200	2 414	1 349	68
Techniker, technische Sonder- fachkräfte darunter:	15 754	12 484	1 037	11 447	644	161	483	1 773	346	507
Techniker	11 265	8 437	445	7 992	394	66	328	1 704	315	415
zusammen	21 122	13 543	1 082	12 461	888	196	692	4 234	1 878	579
Dienstleistungsberufe										
Warenkaufleute	28 474	25 677	3 715	21 962	612	237	375	219	154	1 812
Dienstleistungskaufleute und zugehörige Berufe darunter:	13 255	10 014	1 028	8 986	2 345	807	1 538	411	282	203
Bank-, Versicherungs- kaufleute	10 885	8 011	701	7 310	2 174	722	1 452	381	246	73
Verkehrsberufe darunter:	23 709	20 648	6 475	14 173	134	57	77	44	21	2 862
Berufe des Landverkehrs	10 992	9 617	2 274	7 343	27	14	13	15	2	1 331
Organisations-, Verwaltungs- Büroberufe darunter:	61 834	52 237	5 529	46 708	3 870	1 277	2 593	1 552	2 135	2 040
Bürofach-, Bürohilfskräfte	48 085	42 190	4 777	37 413	2 841	1 017	1 824	760	717	1 577
Ordnungs-, Sicherheitsberufe	3 719	3 274	885	2 389	33	14	19	16	168	228
Schriftwerkschaffende, Schrift- werkordnende sowie künstlerische Berufe	2 295	1 261	195	1 066	238	89	149	94	270	432
Gesundheitsberufe darunter:	22 860	18 920	3 071	15 849	1 073	250	823	138	2 296	433
Ärzte, Apotheker	2 451	119	10	109	73	20	53	14	2 229	16
Sozial- und Erziehungsberufe, anderweitig nicht genannte Geistes- und naturwissen- schaftliche Berufe darunter:	12 775	7 100	931	6 169	721	226	495	1 178	3 576	200
sozialpflegerische Berufe	7 896	6 126	801	5 325	424	88	336	911	340	95
Lehrer	3 679	674	41	633	200	103	97	160	2 571	74
Allgemeine Dienstleistungs- berufe darunter:	18 871	15 675	9 687	5 988	102	49	53	33	19	3 042
Reinigungsberufe	11 249	9 408	7 100	2 308	13	11	2	4	4	1 820
zusammen	187 792	154 806	31 516	123 290	9 128	3 006	6 122	3 685	8 921	11 252
Sonstige Arbeitskräfte	1 070	969	565	404	45	37	8	12	7	37
Ohne Angabe	-	-	-	-	-	-	-	-	-	-
Insgesamt	350 796	300 359	75 667	224 692	11 015	3 591	7 424	8 168	10 891	20 363

1) Klassifizierung der Berufe, Statistisches Bundesamt, Ausgabe 1975.- 2) Oder gleichwertige Schulbildung.- 3) Hochschulreife allgemein oder fachgebunden.- 4) Abgeschlossene Lehr- oder Anlernausbildung, Abschluß an einer Berufsfach-/Fachschule.- 5) Einschl. Ingenieurschulen.- 6) Einschl. Lehrerausbildung

Noch: 7. Sozialversicherungspflichtig beschäftigte Arbeitnehmer am 30. September 1993 nach Berufsbereichen,-abschnitten und ausgewählten -gruppen sowie Ausbildung

Berufliche Gliederung ¹⁾	Ins-gesamt	Davon mit nachstehender Ausbildung								
		Volks-/Hauptschulabschluß, Mittlere Reife ²⁾			Abitur ³⁾			Hochschulabschluß		ohne Angabe
		zu-sammen	ohne	mit	zu-sammen	ohne	mit	Fachhoch-schule ⁵⁾	Wissen-schaftl. Hoch-schule ⁶⁾	
			abgeschlossene(r) Berufsausbildung ⁴⁾	abgeschlossene(r) Berufsausbildung ⁴⁾						

darunter weiblich

Pflanzenbauer, Tierzüchter, Fischereiberufe	1 123	1 036	482	554	15	4	11	7	7	58
Bergleute, Mineralgewinner	7	6	5	1	-	-	-	-	-	1
Fertigungsberufe										
Steinbearbeiter, Baustoffhersteller	13	11	4	7	2	1	1	-	-	-
Keramiker, Glasmacher	490	488	333	155	-	-	-	-	-	2
Chemiearbeiter, Kunststoffverarbeiter	2 339	1 979	1 194	785	4	2	2	1	-	355
darunter: Chemiearbeiter	1 507	1 276	653	623	3	1	2	1	-	227
Papierhersteller, -verarbeiter, Drucker	806	686	257	429	24	15	9	3	-	93
darunter: Drucker	545	441	104	337	24	15	9	2	-	78
Holzaufbereiter, Holzwarenfertiger und verwandte Berufe	108	61	55	6	-	-	-	1	-	46
Metallerzeuger, -bearbeiter	1 225	1 152	649	503	2	2	-	-	-	71
darunter: Metallverformer (spanend)	368	358	209	149	1	1	-	-	-	9
Schlosser, Mechaniker und zugeordnete Berufe	924	819	305	514	34	19	15	7	-	64
darunter: Schlosser	167	152	84	68	-	-	-	-	-	15
Mechaniker	117	104	53	51	2	1	1	3	-	8
Elektriker	322	308	154	154	4	1	3	-	-	10
Montierer und Metallberufe, a.n.g.	2 746	2 682	1 762	920	4	3	1	1	-	59
Textil- und Bekleidungsberufe	1 434	1 331	633	698	8	-	8	1	-	94
darunter: Textilverarbeiter	1 395	1 309	613	696	7	-	7	1	-	78
Lederhersteller, Leder- und Fellverarbeiter	129	115	49	66	-	-	-	-	1	13
Ernährungsberufe	4 469	4 057	2 696	1 361	13	7	6	4	-	395
darunter: Speisebearbeiter	2 694	2 365	1 501	864	10	6	4	-	-	319
Bauberufe	129	111	70	41	5	1	4	1	1	11
darunter: Maurer, Betonbauer	13	10	7	3	-	-	-	-	-	3
Bau-, Raumausstatter, Polsterer	144	125	73	52	-	-	-	-	-	19
Tischler, Modellbauer	139	134	81	53	4	1	3	-	-	1
Maler, Lackierer und verwandte Berufe	480	465	296	169	4	3	1	-	-	11
Warenprüfer, Versandfertigtmacher	1 856	1 700	1 053	647	10	4	6	2	-	144
Hilfsarbeiter ohne nähere Tätigkeitsangabe	576	406	313	93	3	1	2	-	-	167
Maschinisten und zugehörige Berufe	19	17	13	4	-	-	-	-	-	2
zusammen	18 348	16 647	9 990	6 657	121	60	61	21	2	1 557

Noch: 7. Sozialversicherungspflichtig beschäftigte Arbeitnehmer am 30. September 1993 nach Berufsbereichen, -abschnitten und ausgewählten -gruppen sowie Ausbildung

Berufliche Gliederung ¹⁾	Ins- gesamt	Davon mit nachstehender Ausbildung								
		Volks-/Hauptschulabschluß, Mittlere Reife ²⁾			Abitur ³⁾			Hochschulabschluß		ohne Angabe
		zu- sammen	ohne	mit	zu- sammen	ohne	mit	Fachhoch- schule ⁵⁾	Wissen- schaftl. Hoch- schule ⁶⁾	
			abgeschlossene(r) Berufsausbildung ⁴⁾	abgeschlossene(r) Berufsausbildung ⁴⁾		abgeschlossene(r) Berufsausbildung ⁴⁾				
Technische Berufe										
Ingenieure, Chemiker, Physiker, Mathematiker darunter:	272	46	6	40	17	4	13	100	105	4
Ingenieure	231	42	6	36	16	4	12	92	78	3
Techniker, technische Sonder- fachkräfte darunter:	2 134	1 791	325	1 466	180	62	118	55	29	79
Techniker	596	444	52	392	63	14	49	34	17	38
zusammen	2 406	1 837	331	1 506	197	66	131	155	134	83
Dienstleistungsberufe										
Warenkaufleute	20 128	18 443	2 852	15 591	305	141	164	52	43	1 285
Dienstleistungskaufleute und zugehörige Berufe darunter:	6 472	4 990	684	4 306	1 192	446	746	132	63	95
Bank-, Versicherungs- kaufleute	5 465	4 168	521	3 647	1 094	391	703	127	53	23
Verkehrsberufe darunter:	3 338	2 514	739	1 775	27	9	18	8	2	787
Berufe des Landverkehrs	346	278	94	184	2	1	1	3	-	63
Organisations-, Verwaltungs- Büroberufe darunter:	40 480	35 775	4 208	31 567	2 319	767	1 552	480	500	1 406
Bürofach-, Bürohilfskräfte	34 855	31 007	3 679	27 328	1 956	671	1 285	377	291	1 224
Ordnungs-, Sicherheitsberufe	420	334	141	193	8	3	5	1	45	32
Schriftwerkschaffende, Schrift- werkordnende sowie künstlerische Berufe	930	531	113	418	92	43	49	38	109	160
Gesundheitsberufe darunter:	18 702	16 437	2 824	13 613	897	200	697	110	860	398
Ärzte, Apotheker	973	89	9	80	50	10	40	10	813	11
Sozial- und Erziehungsberufe, anderweitig nicht genannte Geistes- und naturwissen- schaftliche Berufe darunter:	8 702	5 850	835	5 015	458	117	341	714	1 545	135
sozialpflegerische Berufe	6 621	5 426	737	4 689	333	65	268	588	201	73
Lehrer	1 564	239	18	221	87	38	49	97	1 103	38
Allgemeine Dienstleistungs- berufe darunter:	15 624	13 065	8 372	4 693	75	34	41	20	12	2 452
Reinigungsberufe	9 134	7 608	6 010	1 598	10	9	1	1	3	1 512
zusammen	114 796	97 939	20 768	77 171	5 373	1 760	3 613	1 555	3 179	6 750
Sonstige Arbeitskräfte	101	78	58	20	10	7	3	-	-	13
Ohne Angabe	-	-	-	-	-	-	-	-	-	-
Zusammen	136 781	117 543	31 634	85 909	5 716	1 897	3 819	1 738	3 322	8 462

1) Klassifizierung der Berufe, Statistisches Bundesamt, Ausgabe 1975.- 2) Oder gleichwertige Schulbildung.- 3) Hochschulreife allgemein oder fachgebunden.- 4) Abgeschlossene Lehr- oder Anlernausbildung, Abschluß an einer Berufsfach-/Fachschule.- 5) Einschl. Ingenieurschulen.- 6) Einschl. Lehrerausbildung

8. Sozialversicherungspflichtig beschäftigte Arbeitnehmer am 30. September 1993 nach Berufsbereichen, -abschnitten und ausgewählten -gruppen, Stellung im Beruf sowie Ausländern

Berufliche Gliederung ¹⁾	Insgesamt		Und zwar							
			Arbeiter ²⁾		Angestellte ²⁾		in beruflicher Ausbildung		Ausländer	
	insgesamt	darunter weiblich	zusammen	darunter weiblich	zusammen	darunter weiblich	zusammen	darunter weiblich	zusammen	darunter weiblich
Pflanzenbauer, Tierzüchter, Fischereiberufe	3 459	1 123	3 206	1 076	253	47	-	-	204	45
Bergleute, Mineralgewinner	8 287	7	8 101	5	186	2	-	-	743	1
Fertigungsberufe										
Steinbearbeiter, Baustoffhersteller	572	13	556	12	16	1	-	-	99	-
Keramiker, Glasmacher	1 942	490	1 906	485	36	5	-	-	502	97
Chemiearbeiter, Kunststoffverarbeiter	6 220	2 339	6 053	2 257	167	82	-	-	1 103	211
darunter: Chemiearbeiter	4 159	1 507	4 004	1 429	155	78	-	-	781	51
Papierhersteller, -verarbeiter, Drucker	2 219	806	1 829	663	390	143	-	-	216	86
darunter: Drucker	1 753	545	1 378	407	375	138	-	-	175	60
Holzaufbereiter, Holzwarenfertiger und verwandte Berufe	703	108	691	105	12	3	-	-	77	11
Metallerzeuger, -bearbeiter	16 205	1 225	15 970	1 220	235	5	-	-	2 592	66
darunter: Metallverformer (spanend)	6 312	368	6 234	366	78	2	-	-	555	24
Schlosser, Mechaniker und zugeordnete Berufe	30 690	924	28 929	779	1 761	145	-	-	2 405	32
darunter: Schlosser	14 723	167	14 273	166	450	1	-	-	1 136	9
Mechaniker	6 211	117	5 554	106	657	11	-	-	398	4
Elektriker	12 069	322	11 182	292	887	30	-	-	929	35
Montierer und Metallberufe, a.n.g.	8 431	2 746	8 404	2 742	27	4	-	-	1 258	419
Textil- und Bekleidungsberufe	1 626	1 434	1 574	1 396	52	38	-	-	472	424
darunter: Textilverarbeiter	1 477	1 395	1 439	1 362	38	33	-	-	416	397
Lederhersteller, Leder- und Fellverarbeiter	344	129	327	126	17	3	-	-	31	11
Ernährungsberufe	9 212	4 469	8 769	4 389	443	80	-	-	1 928	1 001
darunter: Speisenbearbeiter	4 022	2 694	3 820	2 634	202	60	-	-	801	350
Bauberufe	13 372	129	12 802	123	570	6	-	-	2 363	17
darunter: Maurer, Betonbauer	4 743	13	4 470	13	273	-	-	-	971	2
Bau-, Raumausstatter, Polsterer	3 222	144	3 134	127	88	17	-	-	404	14
Tischler, Modellbauer	3 248	139	3 079	137	169	2	-	-	234	11
Maler, Lackierer und verwandte Berufe	3 715	480	3 662	478	53	2	-	-	548	91
Warenprüfer, Versandfertigmacher	6 384	1 856	6 012	1 776	372	80	-	-	797	243
Hilfsarbeiter ohne nähere Tätigkeitsangabe	4 080	576	4 067	571	13	5	-	-	993	181
Maschinisten und zugehörige Berufe	4 812	19	4 565	17	247	2	-	-	369	-
zusammen	129 066	18 348	123 511	17 695	5 555	653	-	-	17 320	2 950

Noch: 8. Sozialversicherungspflichtig beschäftigte Arbeitnehmer am 30. September 1993 nach Berufsbereichen, -abschnitten und ausgewählten -gruppen, Stellung im Beruf sowie Ausländern

Berufliche Gliederung ¹⁾	Insgesamt		Und zwar							
			Arbeiter ²⁾		Angestellte ²⁾		in beruflicher Ausbildung		Ausländer	
	insgesamt	darunter weiblich	zusammen	darunter weiblich	zusammen	darunter weiblich	zusammen	darunter weiblich	zusammen	darunter weiblich
Technische Berufe										
Ingenieure, Chemiker, Physiker, Mathematiker	5 368	272	20	-	5 348	272	-	-	191	13
darunter: Ingenieure	5 101	231	19	-	5 082	231	-	-	185	12
Techniker, technische Sonderfachkräfte	15 754	2 134	1 472	195	14 282	1 939	-	-	502	64
darunter: Techniker	11 265	596	836	45	10 429	551	-	-	347	25
zusammen	21 122	2 406	1 492	195	19 630	2 211	-	-	693	77
Dienstleistungsberufe										
Warenkaufleute	28 474	20 128	1 012	399	27 462	19 729	-	-	1 115	773
Dienstleistungskaufleute und zugehörige Berufe	13 255	6 472	185	49	13 070	6 423	-	-	198	112
darunter: Bank-, Versicherungskaufleute	10 885	5 465	1	-	10 884	5 465	-	-	102	59
Verkehrsberufe	23 709	3 338	21 183	2 488	2 526	850	-	-	2 001	174
darunter: Berufe des Landverkehrs	10 992	346	10 563	259	429	87	-	-	658	10
Organisations-, Verwaltungs-Büroberufe	61 834	40 480	1 157	458	60 677	40 022	-	-	1 544	1 006
darunter: Bürofach-, Bürohilfskräfte	48 085	34 855	942	401	47 143	34 454	-	-	1 172	871
Ordnungs-, Sicherheitsberufe	3 719	420	2 788	249	931	171	-	-	127	20
Schriftwerkschaffende, Schriftwerkordnende sowie künstlerische Berufe	2 295	930	285	89	2 010	841	-	-	174	64
Gesundheitsberufe	22 860	18 702	1 006	846	21 854	17 856	-	-	820	619
darunter: Ärzte, Apotheker	2 451	973	253	188	2 198	785	-	-	168	42
Sozial- und Erziehungsberufe, anderweitig nicht genannte Geistes- und naturwissenschaftliche Berufe	12 775	8 702	391	307	12 384	8 395	-	-	371	194
darunter: sozialpflegerische Berufe	7 896	6 621	213	177	7 683	6 444	-	-	146	113
Lehrer	3 679	1 564	56	22	3 623	1 542	-	-	191	71
Allgemeine Dienstleistungsberufe	18 871	15 624	17 884	14 936	987	688	-	-	2 215	1 540
darunter: Reinigungsberufe	11 249	9 134	11 160	9 075	89	59	-	-	1 269	945
zusammen	187 792	114 796	45 891	19 821	141 901	94 975	-	-	8 565	4 502
Sonstige Arbeitskräfte	1 070	101	937	41	133	60	-	-	58	7
Ohne Angabe	-	-	-	-	-	-	-	-	-	-
Insgesamt	350 796	136 781	183 138	38 833	167 658	97 948	-	-	27 583	7 582

1) Klassifizierung der Berufe, Statistisches Bundesamt, Ausgabe 1975.- 2) Einschließlich der Personen in beruflicher Ausbildung.

**9. Sozialversicherungspflichtig beschäftigte ausländische Arbeitnehmer am 30. September 1993 nach
Wirtschaftsabteilungen, Altersgruppen und ausgewählten Staatsangehörigkeiten**

Wirtschaftsabteilung ¹⁾ Alter von ... bis unter ... Jahren	Ins- gesamt	Davon mit folgender Staatsangehörigkeit								
		EG-Länder						übriges Ausland		
		zu- sammen	davon					zu- sammen	darunter	
			Griechen- land	Italien	Portugal	Spanien	übrige		Jugo- slawien	Türkei
INSGESAMT										
Land- und Forstwirtschaft, Tierhaltung und Fischerei	103	40	-	11	-	1	28	63	10	22
Energiewirtsch. u. Wasser- versorgung, Bergbau	1 092	295	6	102	-	3	184	797	11	714
Verarbeitendes Gewerbe (ohne Baugewerbe) ⁷⁾	12 872	9 982	66	2 350	65	71	7 430	2 890	344	1 341
Baugewerbe	3 214	2 204	11	1 224	52	15	902	1 010	278	359
Handel	2 678	1 863	19	516	6	16	1 306	815	87	284
Verkehr u. Nachrichten- übermittlung	816	606	4	127	5	3	467	210	24	57
Kreditinstitute u. Versiche- rungsgewerbe	166	125	-	44	-	1	80	41	2	8
Dienstleistungen, a.n.g Organ. oh. Erwerbschar. und private Haushalte	6 034	3 863	81	1 029	47	38	2 668	2 171	312	460
Gebietskörperschaften u. Sozialversicherung	363	140	3	43	3	1	90	223	15	51
unter 20	245	134	2	69	1	1	61	111	18	18
20-25	1 627	848	10	563	11	8	256	779	62	554
25-30	3 833	2 559	20	705	34	12	1 788	1 274	157	757
30-35	4 113	2 825	33	710	28	14	2 040	1 288	138	557
35-40	3 903	2 812	28	685	15	19	2 065	1 091	125	271
40-45	4 118	3 115	22	722	15	24	2 332	1 003	120	137
45-50	4 328	3 379	20	754	26	24	2 555	949	175	186
50-55	3 037	1 979	24	587	37	23	1 308	1 058	136	557
55-60	1 666	1 092	23	482	9	18	560	574	123	223
60-65	768	519	10	250	2	5	252	249	56	65
65 und mehr	165	106	2	50	2	3	49	59	9	7
	25	18	-	7	-	-	11	7	-	-
Insgesamt	27 583	19 252	192	5 515	179	150	13 216	8 331	1 101	3 314
darunter weiblich										
Land- und Forstwirtschaft, Tierhaltung und Fischerei	20	11	-	2	-	-	9	9	3	2
Energiewirtsch. u. Wasser- versorgung, Bergbau	18	11	-	3	-	-	8	7	1	2
Verarbeitendes Gewerbe (ohne Baugewerbe) ⁷⁾	2 635	2 187	5	312	8	13	1 849	448	70	189
Baugewerbe	83	45	2	26	1	-	16	38	7	22
Handel	1 290	958	9	250	1	4	694	332	34	152
Verkehr u. Nachrichten- übermittlung	213	173	1	32	-	-	140	40	5	11
Kreditinstitute u. Versiche- rungsgewerbe	106	85	-	30	-	-	55	21	2	5
Dienstleistungen, a.n.g Organ. oh. Erwerbschar. und private Haushalte	2 932	1 858	20	540	21	13	1 264	1 074	188	258
Gebietskörperschaften u. Sozialversicherung	165	94	2	34	3	-	55	71	4	13
unter 20	120	76	1	38	-	-	37	44	10	3
20-25	677	387	4	230	-	-	153	290	27	202
25-30	1 432	1 027	5	283	8	4	727	405	40	241
30-35	1 183	879	5	193	7	5	669	304	42	75
35-40	1 012	751	6	139	2	4	600	261	42	28
40-45	1 085	820	5	124	2	5	684	265	42	30
45-50	1 117	832	4	111	6	4	707	285	66	42
50-55	581	441	4	84	7	3	343	140	34	24
55-60	299	214	5	56	2	2	149	85	19	9
60-65	147	114	2	36	-	2	74	33	11	5
65 und mehr	40	26	-	8	-	1	17	14	1	1
	9	7	-	3	-	-	4	2	-	-
Zusammen	7 582	5 498	40	1 267	34	30	4 127	2 084	324	657

1) Systematik der Wirtschaftszweige (Fassung für die Berufszählung 1970). - 2) Einschließlich der Personen "ohne Angabe" der Wirtschaftsabteilung.

**10. Sozialversicherungspflichtig beschäftigte Arbeitnehmer, darunter Ausländer,
in den Gemeinden und Kreisen am 30. September 1993**

Gemeinde Stadtverband/Landkreis Land	Beschäftigte					
	insgesamt	männlich	weiblich	darunter Ausländer		
				insgesamt	männlich	weiblich
Saarbrücken, Landeshauptstadt	102 464	58 365	44 099	9 603	6 308	3 295
Friedrichsthal, Stadt	1 735	1 039	696	81	53	28
Großrosseln	3 565	3 140	425	479	432	47
Heusweiler	3 120	1 932	1 188	199	145	54
Kleinblittersdorf	2 597	1 437	1 160	828	516	312
Püttlingen, Stadt	3 625	2 001	1 624	155	111	44
Quierschied	4 943	3 851	1 092	277	211	66
Riegelsberg	1 933	1 133	800	117	86	31
Sulzbach/Saar, Stadt	7 962	5 317	2 645	436	320	116
Völklingen, Stadt	18 263	13 519	4 744	1 630	1 371	259
Stadtverband Saarbrücken	150 207	91 734	58 473	13 805	9 553	4 252
Beckingen	1 776	1 180	596	113	91	22
Losheim	3 284	1 800	1 484	128	97	31
Merzig, Kreisstadt	9 475	5 091	4 384	637	491	146
Mettlach	5 116	2 992	2 124	667	453	214
Perl	1 014	614	400	53	28	25
Wadern, Stadt	5 329	3 171	2 158	172	136	36
Weiskirchen	1 287	652	635	22	13	9
Landkreis Merzig-Wadern	27 281	15 500	11 781	1 792	1 309	483
Eppelborn	2 411	1 300	1 111	114	75	39
Illingen	3 369	1 985	1 384	162	137	25
Merchweiler	1 422	794	628	88	76	12
Neunkirchen, Kreisstadt	20 712	12 491	8 221	1 313	1 011	302
Ottweiler, Stadt	3 204	1 322	1 882	121	82	39
Schiffweiler	3 948	3 157	791	134	122	12
Spiesen-Elversberg	1 709	872	837	65	44	21
Landkreis Neunkirchen	36 775	21 921	14 854	1 997	1 547	450
Dillingen/Saar, Stadt	13 087	9 730	3 357	1 008	858	150
Lebach, Stadt	3 888	1 778	2 110	116	67	49
Nalbach	673	440	233	54	47	7
Rehlingen-Siersburg	2 113	1 344	769	233	172	61
Saarlouis, Kreisstadt	24 222	14 476	9 746	2 681	1 854	827
Saarwellingen	2 259	1 405	854	174	113	61
Schmelz	2 817	1 749	1 068	245	206	39
Schwalbach	1 761	952	809	133	110	23
Überherrn	2 121	1 216	905	341	194	147
Wadgassen	1 945	1 006	939	145	96	49
Wallerfangen	982	476	506	63	41	22
Bous	2 274	1 543	731	128	98	30
Ensdorf	4 153	3 599	554	137	99	38
Landkreis Saarlouis	62 295	39 714	22 581	5 458	3 955	1 503
Bexbach, Stadt	3 329	2 032	1 297	155	127	28
Blieskastel, Stadt	3 919	2 131	1 788	276	223	53
Gersheim	789	423	366	141	80	61
Hornburg, Kreisstadt	27 786	17 149	10 637	1 854	1 516	338
Kirkel	2 061	1 438	623	105	81	24
Mandelbachtal	927	513	414	83	63	20
St. Ingbert, Stadt	14 927	9 809	5 118	1 409	1 164	245
Saarpfalz-Kreis	53 738	33 495	20 243	4 023	3 254	769
Freisen	1 963	1 543	420	34	32	2
Marpingen	887	495	392	32	29	3
Namborn	275	148	127	9	7	2
Nohfelden	1 868	1 089	779	58	48	10
Nonnweiler	2 666	1 593	1 073	78	48	30
Oberthal	535	281	254	19	14	5
St. Wendel, Kreisstadt	10 494	5 251	5 243	207	145	62
Tholey	1 812	1 251	561	71	60	11
Landkreis St. Wendel	20 500	11 651	8 849	508	383	125
SAARLAND	350 796	214 015	136 781	27 583	20 001	7 582

Veröffentlichungen

I. Zusammenfassende Schriften

Statistisches Handbuch für das Saarland

Erscheint zweijährlich im Wechsel mit "Statistisches Taschenbuch für das Saarland".

Das Statistische Handbuch vermittelt aus dem Bereich der amtlichen Statistik die jeweils aktuellen Ergebnisse. Dem Benutzer steht reiches Zahlenmaterial aus sämtlichen Bereichen des wirtschaftlichen, kulturellen und sozialen Lebens zur Verfügung. Durch Zeit- und regionale Vergleiche lassen sich Entwicklungen in der Bevölkerungs-, der Wirtschafts- und Sozialstruktur erkennen.

Statistisches Taschenbuch für das Saarland

Erscheint zweijährlich im Wechsel mit "Statistisches Handbuch für das Saarland".

Das Statistische Taschenbuch will die zweijährliche Erscheinungsphase des "Handbuchs" durch Publizierung der jeweils neuesten, wichtigsten Daten der amtlichen Statistik ausfüllen. In seiner Gliederung ist es nicht so differenziert angelegt wie das bedeutend umfangreichere "Handbuch". In einem Anhang werden zusätzlich die wichtigsten Daten der amtlichen Statistik für das Bundesgebiet aufgeführt.

Saarland heute - Statistische Kurzinformationen (erscheint jährlich)

II. Fachstatistische Schriften

Handbuch Öffentliche Finanzen

Erscheinungsweise jährlich.

Das Handbuch stellt Grunddaten über die aktuelle Finanzsituation im öffentlichen Bereich zur Verfügung. Angegeben sind sowohl einfache Bestandszahlen als auch funktional gegliederte Ergebnisse für Gemeinden und Land.

Statistische Berichte

Zur schnellen Unterrichtung von Verwaltung und anderen Interessenten werden hier die neuesten Ergebnisse der laufenden Statistiken wie auch die ersten Resultate von Sondererhebungen veröffentlicht. Ihre sachliche Gliederung ist sehr differenziert und bundeseinheitlich festgelegt.

Bildung - Kurzinformation (erscheint jährlich)

III. Reihen

Einzelschrift zur Statistik des Saarlandes

In dieser Reihe, die bis heute etwa 70 Einzelschriften umfaßt, werden aus dem gesamten Spektrum der amtlichen Statistik schwerpunktmäßig Einzelthemen behandelt.

Saarland in Zahlen (Sonderhefte)

In dieser Serie werden die Ergebnisse von periodisch wiederkehrenden Zählungen veröffentlicht.

Gemeinde- und Kreisstatistiken

In dieser im 2 Jahresrhythmus abwechselnd erscheinenden Reihe werden Informationen aus den verschiedensten Bereichen der Amtlichen Statistik auf Gemeinde- bzw. Kreisebene veröffentlicht.

Volkswirtschaftliche Gesamtrechnungen der Länder (Gemeinschaftsveröffentlichungen der Statistischen Landesämter)

Ergebnisse über Entstehung, Verteilung und Verwendung des Sozialprodukts nach Ländern sowie Bruttowertschöpfung der kreisfreien Städte und Landkreise, Erscheinungsweise ein- bis zweijährlich.

IV. Verzeichnisse

wie Gemeindeverzeichnis, Schulverzeichnis, Märkte im Saarland, Systematischer Datenbestandskatalog des saarländischen Informationssystem SÄPLIS usw. werden jährlich aktualisiert herausgegeben.

Presse- und Informationsdienst

Saarland

STATISTISCHES LANDESAMT

Hardenbergstraße 3, 66119 Saarbrücken, ☎ 06 81/505-935, Telefax 06 81/505-921